



Centre Régional d'Investissement



Bilan d'Activités au titre du Deuxième Semestre 2008

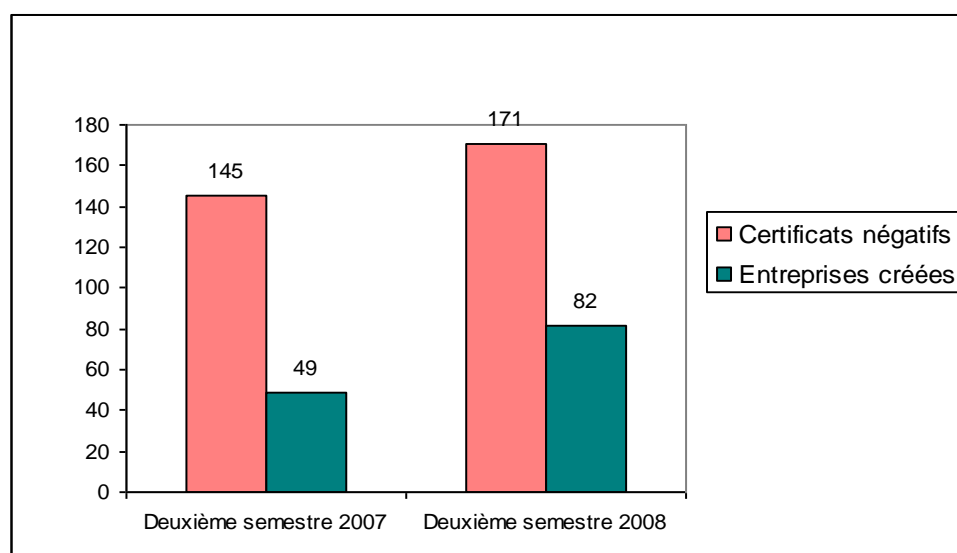
*Centre Régional d'Investissement
Région de Guelmim Es-Smara*

L'activité du Centre Régional d'Investissement de Guelmim Es-Smara a enregistré une amélioration remarquable au niveau des deux guichets durant le deuxième semestre de l'année 2008.

L'analyse des résultats du premier guichet (aide à la création d'entreprise), permet de relever un accroissement du nombre de certificats négatifs (CN) délivrés de l'ordre de 20.42% : 171 CN délivrés durant le deuxième semestre 2008 contre 145 durant la même période de l'année 2007.

Le nombre des entreprises créées a atteint 82 contre 49 au titre du deuxième semestre 2007.

Il importe ici de noter que le nombre des créations a presque atteint le double de ce qui a été enregistré en 2007. (Une augmentation de 67.34%).






Quant aux projets d'investissement déposés au centre au cours de ce semestre ils sont au nombre de 14, dont 9 ont reçu l'avis favorable de la Commission Régionale d'investissement.

Le montant global d'investissement a connu au cours de ce semestre une amélioration notable par rapport à la même période de l'année précédente, de l'ordre de 139% en s'établant à 94,35 millions de dirhams contre 39,45 millions de dirhams.







Ces investissements prévoient la création de 269 emplois permanents contre 87 emplois durant le deuxième semestre 2007.

De sa part, le secteur minier a enregistré une régression de 61 % en comparaison avec le deuxième semestre 2007. Le Centre Régional d'Investissement a reçu 33 demandes contre 85 durant la même période de l'année précédente.

Ces demandes sont réparties comme suit:

Nature de la décision	Nombre de permis
 Institution des permis de recherche	26
 Annulation des permis de recherche	04
 Cession des permis de recherche	03
Total	33

Ce tableau récapitulatif retrace l'évolution des principaux indicateurs d'activité durant le deuxième semestre 2007 et 2008:

	2ème semestre 2007	2ème semestre 2008	Tendance
 Certificats négatifs	145	171	<i>Amélioration</i>
 Créations d'entreprises	49	82	<i>Amélioration</i>
 Projets d'investissements	7	9	<i>Amélioration</i>
 Montant d'investissement (MDH)	39,45	94,35	<i>Amélioration</i>
 Emplois créés	87	269	<i>Amélioration</i>
 Secteur minier (Nombre de demandes traitées)	85	33	<i>Régression</i>

Programme "Moukawalati":

Le Centre Régional d'Investissement a poursuivi ses efforts pour réussir le programme d'appui à la création d'entreprises "Moukawalati" à travers la présidence du comité de sélection et l'animation du comité régional. C'est dans ce cadre qu'une série de réunions ont été tenues tant au siège du CRI qu'aux sièges des autres provinces de la région. Le nombre de commissions Moukawalati tenues a atteint 12 lors desquelles 129 projets ont été sélectionnés dont 33 financés (soit un pourcentage de 25,5 %).

Toujours dans le cadre du programme "Moukawalati" le CRI a participé dans l'animation et l'organisation de plusieurs événements, il s'agit de:

- L'animation de la cérémonie organisée le 17/07/2008 au siège du Secrétariat général de la Wilaya de Guelmim Es-Smara. Cette cérémonie avait pour objet la distribution d'aides financières octroyées par le programme IPED au profit de 23 jeunes porteurs de projets dont les projets " Moukawalati" ont été notifiés par les banques.
- L'organisation des rencontres d'information sur le programme "Moukawalati" le 16 et 25 Septembre 2008 au siège de la Maison de la Culture à la Municipalité de Bouizakarne, Province de Guelmim.
- La participation du CRI dans la journée d'information organisée au profit des jeunes diplômés, le 24/09/2008 au siège de la Maison d'Initiative de Tata.
- L'animation de la séance d'information organisée au profit des lauréats de l'Institut Supérieur de l'Hôtellerie et de la Restauration le 10/10/2008 à L'ISHR _OFPPT de Tan-Tan.

Station Touristique Plage Blanche (Plan Azur):

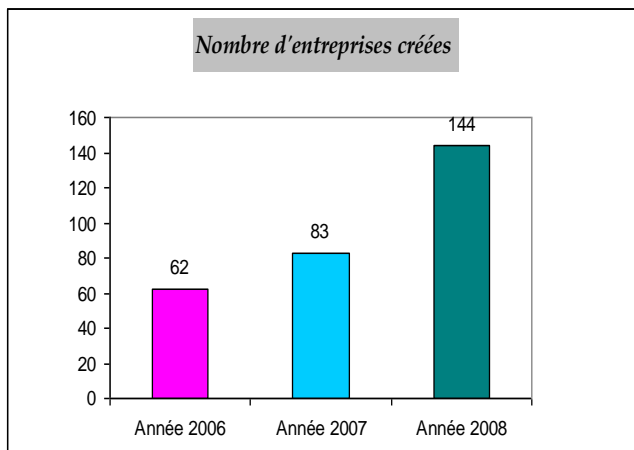
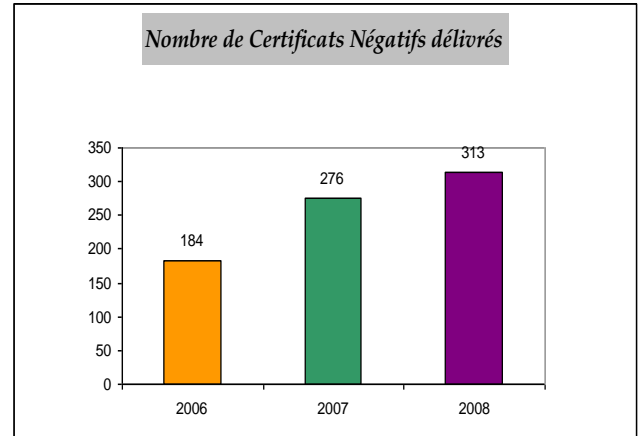
Le Centre a participé activement aux réunions tenues au siège de la Wilaya de Guelmim Es-Smara en présence des représentants du Département du Tourisme (SMIT), de la Direction des Domaines, du Secrétariat d'Etat à l'Eau, ainsi que les services régionaux et provinciaux concernés. Ces réunions avaient pour objectif la régularisation de la situation du foncier de la Station Touristique Plage Blanche. Elles ont abouti à l'achèvement des dossiers techniques dans les délais.

Actions diverses:

- Participation à la 2^{ème} édition du festival de Guelmim "Semaine du Chameau" du 19 au 26 Juillet 2008.
- Participation à la 5^{ème} édition du festival de Tan-Tan du 28 Novembre au 01 Décembre 2008.
- Organisation d'une rencontre avec les Marocains résidents à l'Etranger relevant des deux provinces de Guelmim et Tan-Tan, le 10 Août 2008, à l'occasion de la journée nationale de la Communauté marocaine résidente à l'Etranger.

Bilan Année 2008

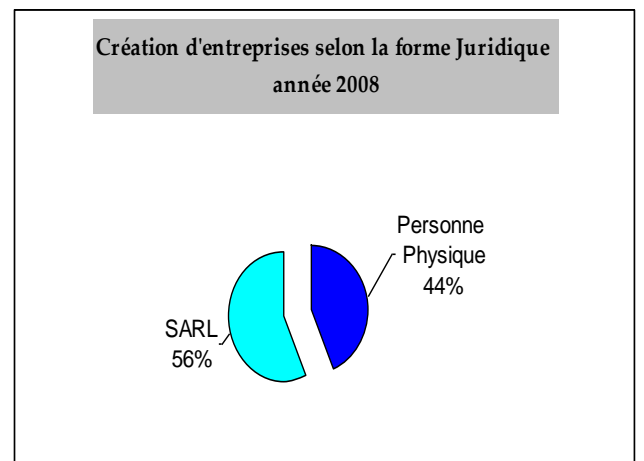
Durant l'année 2008, le nombre de certificats négatifs délivrés par le centre régional d'investissement de la région de Guelmim Es-Smara a atteint 313 contre 276 pendant l'année précédente (2007), soit une progression de 13.4%.



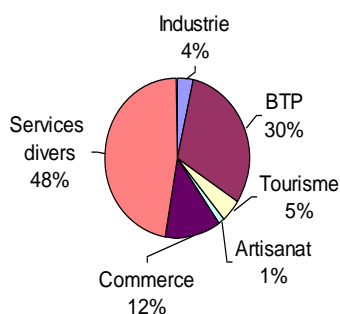
Les entreprises créées, quant à elles, ont enregistré une progression de l'ordre de 73.49 % en comparaison avec l'année 2007.

En effet 144 entreprises ont été créées au cours de l'année 2008, contre 83 durant l'année 2007.

Ces créations sont réparties par nature juridique comme le montre le graphique suivant: 44 % d'entreprises ayant la forme juridique Personne Physique et 56% d'entreprises SARL.



Création d'entreprises selon le secteur d'activité
année 2008



Les services divers reste le secteur le plus attractif en matière de création d'entreprises avec un pourcentage de 48%, suivi par le secteur du BTP (30%), le Commerce (12%), le secteur du Tourisme (5%) et l'industrie (5%).

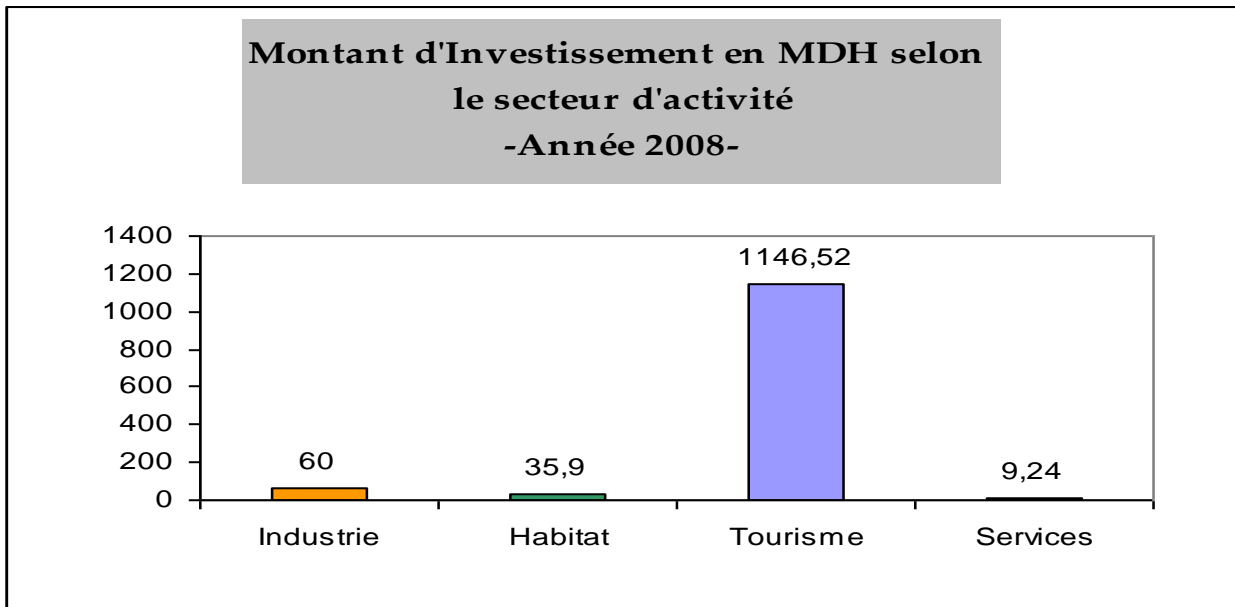
En ce qui concerne les dossiers d'investissement examinés par le centre au titre de l'année 2008 et ayant reçu l'avis favorable de la commission régionale d'investissement, ils sont au nombre de 18 soit une augmentation de l'ordre de 63.6 % en comparaison avec l'année écoulée 2007, durant laquelle 11 dossiers ont été acceptés.

La répartition de ces dossiers par secteur d'activité est la suivante :

Secteur d'activité	Nombre de dossiers
Tourisme	4
Services	4
Habitat	8
Industrie	2
Total	18

Cette répartition place le secteur de l'habitat en tête avec 8 projets soit 45 % du total des projets ; le reste est réparti entre le secteur des services avec 4 projets (22%), le secteur du Tourisme avec 4 projets également et le secteur de l'industrie avec 2 projets (11%).

Le montant global de l'investissement s'élève à environ 1251 millions de dirhams (1.251.660.000 DH), contre 112 millions pour l'année 2007.



D'après la lecture de ce graphique, on constate que le secteur touristique bénéficie de presque la totalité du montant global de l'investissement annuel (un pourcentage de 92 %). Ceci s'interprète, certes, par l'importance que revêt ce secteur au niveau régional, mais il revient particulièrement au projet immobilier et touristique qui a été présenté au centre régional d'investissement durant le premier semestre 2008 et dont le montant d'investissement égale les 1.1 milliards de dirhams.

Le nombre d'emplois prévus est de 1688 emplois.

De sa part, le secteur minier a enregistré une régression en comparaison avec l'année précédente. En effet le centre régional d'investissement a reçu 114 demandes au cours de l'année 2008 contre 139 durant l'année 2007, soit une régression de 18 %.